


暮らしの中で「ちょっとの手間でごみの減量」
運動にご協力ください。

すぐに始められる家庭の生ごみ処理方法

普段の何気ない生活の中で
ごみ減量についてひと工夫できる
ことはいくつもあります。

ちょっと考えてみましょう。


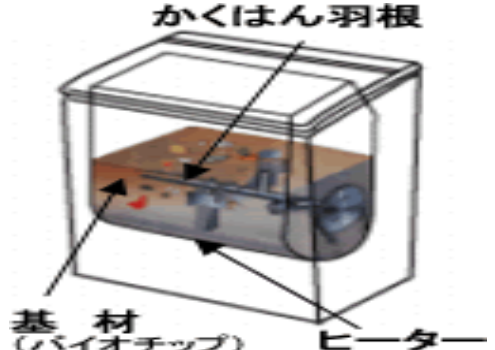
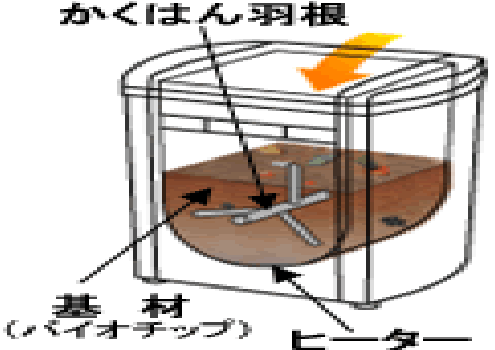


生ごみをどうしたら有効
に使えるのかな？

ごみが自然に減るようなことはありません。
みなさん一人一人が、ごみの減量に目を向けていただき
ちょっとの手間をかけていただくことがごみの減量につながります。

現在、彦根市では生ごみ処理機の購入補助を実施しています。
そのひとつとして電動式生ごみ処理機を活用してのごみ減量をしていただけませんか？
((注)彦根市では、コンポスト容器・バケツ式容器の購入に対しては助成しておりません。)

(いろいろな種類のものがあります。お住まいの環境に合ったものを選んでください。)

	乾燥式	バイオ式	ハイブリット式
原理	ヒーター等の熱源や風で生ごみの水分を物理的に蒸発させて乾燥し減量・減容させる。約1/7に減容させる。	基材と生ごみを混ぜて微生物の働きで分解を促進させる。微生物の働きで生ごみを水と炭酸ガスに分解し、減量・減容させる。約1/10に減容させる。	送風乾燥して生ごみの表面の水分をゆっくりと除去し、微生物が働きやすい水分を維持する。その後微生物を利用して生ごみを分解し、減量・減容させる。約1/10に減容させる。
主な構造			

その他の方式として、破砕式がある。機械的な破砕機構により生ごみを破砕する方式である。生ごみを高速回転刃で細かく粉碎して減容させる。破砕+バイオ式の複合処理で更に減量させる方式もある。



生ごみがでたら
そのつど投入。



1日分がたまったら
寝る前にスイッチON。



翌朝は
サラサラに変身！


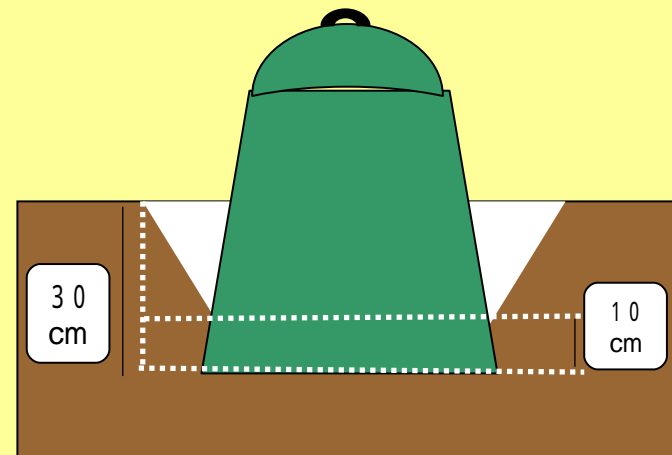
左図は簡素に説明したものです。説明書は、読みかたもいろいろあります。ご購入の際は、説明書をお読みください。

コンポスト容器を
使用する場合


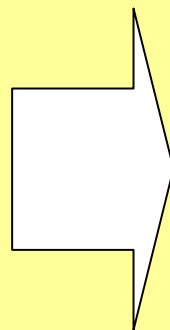


コンポスト容器を使用する場合は、
土のある置き場所が必要です。



30cmほど土を掘り、10cm程度のところまで
容器を入れて固定します。



水を切った生ごみを容器
に入れ、その上から土や
枯葉などをかぶせます。



時々、適度に中身をかき
回し、空気を送り込みま
す。



時期にもよりますが、数
週間～数ヶ月で黒っぽい
色の熟成堆肥になります。

バケツ式容器を
使用する場合

・生ごみ処理容器

バケツ式の密閉型容器を使い、有用微生物(EM)菌により、容器内を生ごみが分解しやすい環境にして堆肥化させるもの。生ごみが容器に密封されるため、屋内やベランダなどでも堆肥化が可能。EMぼかし式などとも言われています。

こんな悩みに、さようなら。



生ごみの日まで、
置き場に困っている！



生ごみのニオイが
部屋から抜けない！



溜まった生ごみに
ムシがわきそろうて心配！



ごみ置き場や収集所が
カラスやネコに
荒らされる！



ごみが少なくなって
ごみ出しもラクラク！

子供や孫の
リサイクルの日事も
安心ね。



安心の
有機肥料
ができる

きれいに
お片付いたわ

彦根市では生ごみ処理機の購入に対して補助金を助成します。
彦根市生ごみ処理機購入補助金交付要綱はこちら

詳しくは彦根市ホームページ日常生活・くらし・ごみ(生ごみ堆肥化情報)に掲載しています。



エコ君